



HEAVY DUTY



CATALOG

PROFESSIONAL OF AIR CONDITIONERS

SRK MODEL



Professional of Air Conditioner

mitsubishi heavy duty

HARU SERIES

STANDARD INVERTER

HANA



BRU



เป็นครั้งแรกในไทย
ด้วย JET FLOW TECHNOLOGY



เป็นครั้งแรกในไทย
ด้วย 3D FLOW TECHNOLOGY



ทำความสะอาดตัวเอง



อินเวอร์เตอร์แท้ 100%



ทองแดงแท้ 100%




แผ่นฟิวเตอร์ PM 2.5

SRK10YYM-W1, SRK13YYM-W1
SRK15YYM-W1



SRK18YYM-W1, SRK24YYM-W1



HARU SERIES

STANDARD INVERTER

SRK10YYM-W1, SRK13YYM-W1, SRK15YYM-W1

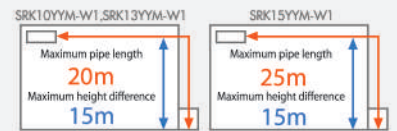


SRC10YYM-W1, SRC13YYM-W1

SRC15YYM-W1



SRK10YYM-W1
เหมาะสำหรับห้องขนาด 9-12 ตร.ม.
SRK13YYM-W1
เหมาะสำหรับห้องขนาด 12-16 ตร.ม.
SRK15YYM-W1
เหมาะสำหรับห้องขนาด 15-20 ตร.ม.



FUNCTIONS

ENERGY SAVING



AIR FLOW



CLEAN OPERATION & FILTER



COMFORT & CONVENIENCE



OTHERS



Item (รายการ)	Model (รุ่น)	SRK10YYM-W1	SRK13YYM-W1	SRK15YYM-W1
Cooling Capacity (ความสามารถในการทำความเย็น)	Btu/h	9,575 (2,730 Min - 10,918 Max)	12,171 (2,730 Min - 12,624 Max)	15,385 (4,436 Min - 18,425 Max)
Power Consumption (กำลังไฟฟ้าที่ใช้)	W	710 (190 Min - 1,040 Max)	1,180 (190 Min - 1,290 Max)	1,220 (300 Min - 1,800 Max)
Running Current (พิกัดกระแสไฟฟ้า)	A	3.6	5.6	5.8
SEER (อัตราส่วนประสิทธิภาพพลังงานตามฤดูกาล)	Btu/(h·w)	21.39 (เบอร์ 5 ★★)	19.89 (เบอร์ 5 ★)	21.09 (เบอร์ 5 ★★)
Power Supply (แหล่งจ่ายไฟ)	V/Ph/Hz	220 V / 1 Phase / 50 Hz		
Noise Level (ระดับเสียง)	dB(A)	Hi: 41 / Me: 33 / Lo: 26 / Ulo: 20	Hi: 46 / Me: 38 / Lo: 29 / Ulo: 20	Hi: 44 / Me: 38 / Lo: 31 / Ulo: 24
Exterior Dimensions (HxWxD) (มิติภายนอก)	mm	294x798x210		
Net Weight (น้ำหนักสุทธิ)	kg	9.5		
Air Flow (อัตราการไหลของอากาศ)	m ³ /min	Hi: 10.4 / Me: 8.9 / Lo: 6.8 / Ulo: 4.6	Hi: 12.6 / Me: 10.5 / Lo: 7.5 / Ulo: 4.6	Hi: 12.3 / Me: 10.9 / Lo: 8.3 / Ulo: 5.5
Fan Speed (ระดับความเร็วพัดลม)		6 ระดับ		
Heat Exchanger (คอยล์เย็น)		Louver Fins & Copper Inner Grooved Tube (ลูเวอร์ ฟิน & ท่อทองแดง อินเนอร์ กรูฟ ทิวป์)		
Fan Type (ชนิดพัดลม)		Mold Prevention Tangential Fan (แทนเจนทียาล แฟน เคลือบสารป้องกันเชื้อรา)		
Air Distribution Systems (ระบบกระจายอากาศ)		Jet Flow (ส่งลมไกลที่สุด 10 เมตร)	Jet Flow (ส่งลมไกลที่สุด 11 เมตร)	Jet Flow (ส่งลมไกลที่สุด 11 เมตร)
Filter (แผ่นกรองอากาศ)		Hi Power (ทำงานที่ความเร็วรอบสูงสุด 15 นาที) 3D Auto (สวิงอัตโนมัติ ใบปรับทิศทางลมแนวตั้ง 6 รูปแบบ แนวนอน 8 รูปแบบ) Nano air filter (แผ่นกรองฝุ่นนาโน PM2.5) Activated Carbon & Anti-Allergy Filter (กำจัดกลิ่นไม่พึงประสงค์และต่อต้านสารก่อภูมิแพ้)		
Air Purification System (ระบบฟอกอากาศ)		24 Hour ION (ไอออนสร้างประจุลบ 24 ชม.), Self Clean Operation (ระบบทำความสะอาดคอยล์อัตโนมัติ)		
Outdoor Unit		SRK10YYM-W1	SRK13YYM-W1	SRK15YYM-W1
Noise Level (ระดับเสียง)	dB(A)	46	50	48
Exterior Dimensions (HxWxD) (มิติภายนอก)	mm	540x645(+57)x275		540x780(+62)x290
Net Weight (น้ำหนักสุทธิ)	kg	23.5		31.0
Air Flow (อัตราการไหลของอากาศ)	m ³ /min	22.8	25.4	29.0
Fan Speed (ระดับความเร็วพัดลม)		Multi Speed (มี 6 สปีด)		
Refrigerant (สารทำความเย็น)		R32		
Refrigerant Charge (ปริมาณสารทำความเย็น)	kg	0.57		0.70
Refrigerant Piping Size (ขนาดท่อสารทำความเย็น)	Liquid Gas	Ø 6.35 (1/4") Ø 9.52 (3/8")		Ø 6.35 (1/4") Ø 12.70 (1/2")
Heat Exchanger (คอยล์ร้อน)		Louver Blue Fins & Copper Inner Grooved Tube (ลูเวอร์ บลู ฟิน เคลือบสารป้องกันกัลวานิกซ์ & ท่อทองแดง อินเนอร์ กรูฟ ทิวป์)		
Fan Type (ชนิดพัดลม)		Propeller Fan (พรอปเพลเลอร์ แฟน)		
Compressor Type (ชนิดคอมเพรสเซอร์)		Rotary (โรตารี)		
Expansion Device (อุปกรณ์ควบคุมความดัน)		Electronic Expansion Valve + Capillary Tube (อิเล็กทรอนิกส์วาล์ว + แคปิลลารี ทิวป์)		

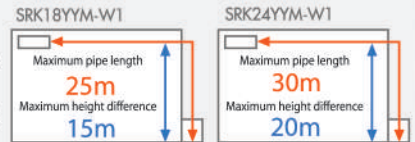
HARU SERIES

STANDARD INVERTER

SRK18YYM-W1, SRK24YYM-W1



SRK18YYM-W1
เหมาะสำหรับห้องขนาด 16-24 ตรม.
SRK24YYM-W1
เหมาะสำหรับห้องขนาด 24-32 ตรม.



FUNCTIONS

ENERGY SAVING



COMFORT & CONVENIENCE



AIR FLOW



CLEAN OPERATION & FILTER



OTHERS



Item (รายการ)	Model (รุ่น)	SRK18YYM-W1	SRK24YYM-W1
Cooling Capacity (ความสามารถในการทำความเย็น)	Btu/h	18,086 (4,436 Min - 20,131 Max)	24,225 (3,753 Min - 25,931 Max)
Power Consumption (ค่าไฟฟ้าที่ใช้)	W	1,590 (300 Min - 1,830 Max)	2,290 (250 Min - 2,660 Max)
Running Current (พิกัดกระแสไฟฟ้า)	A	7.5	10.5
SEER (อัตราส่วนประสิทธิภาพพลังงานตามฤดูกาล)	Btu/(h w)	20.60 (เบอร์ 5 ★★)	19.91 (เบอร์ 5 ★)
Power Supply (แหล่งจ่ายไฟ)	V/Ph/Hz	220 V / 1 Phase / 50 Hz	
Noise Level (ระดับเสียง)	dB(A)	Hi: 43 / Me: 35 / Lo: 27 / Ulo: 21	Hi: 48 / Me: 39 / Lo: 30 / Ulo: 21
Exterior Dimensions (HxWxD) (มิลิเมตร)	mm	294x998x230	
Net Weight (น้ำหนักสุทธิ)	kg	11.5	
Air Flow (อัตราไหลของอากาศ)	m ³ /min	Hi: 14.6 / Me: 13.5 / Lo: 10.0 / Ulo: 5.5	Hi: 17.2 / Me: 15.0 / Lo: 10.5 / Ulo: 6.3
Fan Speed (ระดับความเร็วพัดลม)		6 ระดับ	
Heat Exchanger (คอยล์เย็น)		Louver Fins & Copper Inner Grooved Tube (ลูเวอร์ ฟิน & ท่อทองแดง อินเนอร์ กรูฟ ทิวป์)	
Fan Type (ชนิดพัดลม)		Mold Prevention Tangential Fan (แทนเจนทัล แฟน แอนติไมโครเบียล)	
Air Distribution Systems (ระบบกระจายอากาศ)		Jet Flow (ส่งลมไกลที่สุด 12 เมตร) Hi Power (ทำงานที่ความเร็วรอบสูงสุด 15 นาที) 3D Auto (สวิงอัตโนมัติ ใบปรับทิศทางลมแนวตั้ง 6 รูปแบบ แนวนอน 8 รูปแบบ)	
Filter (แผ่นกรองอากาศ)		Nano air filter (แผ่นกรองอนุภาคนาโน PM2.5) Activated Carbon & Anti-Allergy Filter (ตัวจับกลิ่นไม่พึงประสงค์และต่อต้านสารก่อภูมิแพ้)	
Air Purification System (ระบบฟอกอากาศ)		24 Hour ION (ไอออนสร้างประจุลบ 24 ชม.), Self Clean Operation (ระบบไล่ความชื้นที่คอยล์เย็น)	
Outdoor Unit		SRK18YYM-W1	SRK24YYM-W1
Noise Level (ระดับเสียง)	dB(A)	50	54
Exterior Dimensions (HxWxD) (มิลิเมตร)	mm	540x780(+62)x290	640x800(+71)x290
Net Weight (น้ำหนักสุทธิ)	kg	31.0	38.5
Air Flow (อัตราไหลของอากาศ)	m ³ /min	29.0	43.0
Fan Speed (ระดับความเร็วพัดลม)		Multi Speed (พัดลม สปีด)	
Refrigerant (สารทำความเย็น)		R32	
Refrigerant Charge (ปริมาณสารทำความเย็น)	kg	0.73	1.25
Refrigerant Piping Size (ขนาดท่อสารทำความเย็น)	Liquid Gas	Ø 6.35 (1/4") Ø 12.70 (1/2")	
Heat Exchanger (คอยล์ร้อน)		Louver Blue Fins & Copper Inner Grooved Tube (ลูเวอร์ บลู ฟิน แอนติไมโครเบียล & ท่อทองแดง อินเนอร์ กรูฟ ทิวป์)	
Fan Type (ชนิดพัดลม)		Propeller Fan (พรอพเพิลเลอร์ แฟน)	
Compressor Type (ชนิดคอมเพรสเซอร์)		Rotary (โรตารี)	Twin Rotary (ทวิน โรตารี)
Expansion Device (อุปกรณ์ควบคุมความดัน)		Electronic Expansion Valve + Capillary Tube (อิเล็กทรอนิกส์วาล์ว + แคปิลลารี ทิวป์)	

NANO AIR FILTER PM 2.5


ANTI ALLERGY & ACTIVATED CARBON FILTER



NANO AIR FILTER
แผ่นฟอกอากาศที่มีคุณสมบัติ
กรองฝุ่น PM2.5




ANTI ALLERGY & ACTIVATED CARBON FILTER
แผ่นฟอกอากาศต่อต้านสารก่อภูมิแพ้
ดูดซับก๊าซอันตราย และฝุ่นละอองในอากาศ



JET FLOW TECHNOLOGY

การออกแบบระบบจ่ายลมด้วยเทคโนโลยีเดียวกับใบพัดในเครื่องบินเจ็ท
ทำให้สามารถส่งลมไปได้ระยะไกล



ทนกว่าเดิม! ด้วย... BLUE FIN

เทคโนโลยีการเคลือบสารพิเศษ
(Anti Corrosion) ที่แผงระบายความร้อน

- ช่วยป้องกันการกัดกร่อนได้นานกว่าเดิมในทุกสภาพอากาศ
- ป้องกันการเกิดคราบและหยดน้ำเกาะ
- ป้องกันการเกิดสนิม
- รักษาประสิทธิภาพการกระจายลมเย็นและอุณหภูมิห้อง



INVERTER (ทุ้กั้ระบบ)



แผงวงจรอัจฉริยะ: PAM
ควบคุมความเร็วรอบของ
คอมเพรสเซอร์คอมมอนด์
โดยการปรับเปลี่ยนความถี่
โวลตาจทำงาน เพื่อให้เกิด
ประสิทธิภาพสูงสุดในการใช้
พลังงาน



คอมเพรสเซอร์กระแสตรง DC
สามารถปรับเปลี่ยนความเร็วรอบ
โวลตาจทำงานให้สัมพันธ์กับอุณหภูมิ
ภายในห้อง ช่วยให้ประหยัดพลังงาน
มากขึ้น




วาล์วอิเล็กทรอนิกส์ EEV
ควบคุมอัตราการไหลของสาร
ทำความเย็นเพื่อให้อัตราการ
ทำความเย็นมีให้อยู่ในสภาวะที่
เหมาะสมที่สุด



มอเตอร์กระแสตรง
มีความแม่นยำในการควบคุม
ความเร็วรอบ เปลี่ยนแปลง
ความเร็วรอบได้อย่าง
มีประสิทธิภาพ

3D AUTO



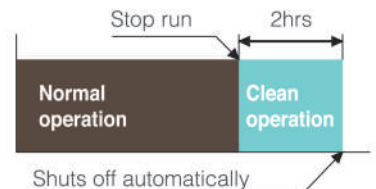
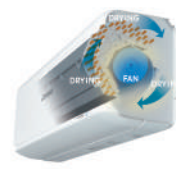
การกระจายลม 8 รูปแบบ

โปรแกรมควบคุมการกระจายลมให้ทั่วทุกมุมห้อง
ด้วยการกดเพียงปุ่มเดียว เพื่อบังคับการทำงานของ
มอเตอร์ 3 ตัว ในการกำหนดทิศทางลม
ในปรังศกทางลมจะสว้จงอัตโนมัติในเวดด้
6 รูปแบบ และเนวนอน 8 รูปแบบ



SELF CLEAN OPERATION

ฟังก์ชันที่ทำให้คอยล์เย็นแห้งเพื่อยับยั้งการเจริญเติบโต
ของเชื้อราโดยพัดลมจะทำงานในรอบต่ำเพื่อเป่าลมไล่
ความชื้นออกจากรังผึ้งคอยล์เย็นเป็นเวลา 2 ชั่วโมง
หลังจากปิดเครื่อง



SITUATION OF MOLD AFTER ONE WEEK

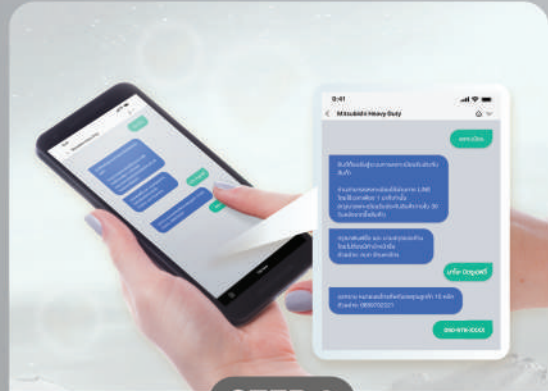


วิธีลงทะเบียนเครื่องปรับอากาศ



STEP 1

สแกน QR Code บนบัตรรับประกัน
เพื่อเข้าสู่ระบบลงทะเบียนออนไลน์



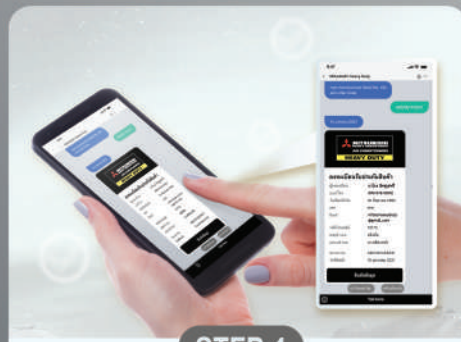
STEP 2

ระบุข้อมูลตามที่ระบบอัตโนมัติ
ได้ทำการสอบถามให้ครบถ้วน



STEP 3

ถ่ายรูปบาร์โค้ดหรือระบุหมายเลขเครื่อง
ด้วยการพิมพ์และระบุวันที่ติดตั้งให้เรียบร้อย



STEP 4

ตรวจสอบข้อมูลที่ถูกต้องและ
กดยืนยันข้อมูล



STEP 5

สามารถกดบันทึกหน้าจอ
เพื่อใช้เป็นหลักฐาน





HEAVY JET TEAM

บริการติดตั้ง ล้าง ซ่อม



Website
www.mitsuheavythai.com



Line OA
[@mitsuheavydutyth](https://line.me/tv/@mitsuheavydutyth)



Call Center
02-378-9999





Mahajak

MAHAJAK SERVICE

ศูนย์บริการ Mitsubishi Heavy Duty

บริษัท มหาจักรดีเวลอปเม้นท์ จำกัด



www.mitsuheavythai.com



airservice@mahajak.com



02-378-9999



@mitsuheavydutyth



Mitsubishi Heavy Duty Thailand



- 1 บริษัท มหาจักรดีเวลอปเม้นท์ จำกัด (สำนักงานใหญ่)
46 ถ.สุขุมวิท 3 (นาฬิกาเหนือ) คลองเตยเหนือ วัฒนา กรุงเทพฯ 10110
โทร. 0-2256-0020-9 แฟกซ์. 0-2253-1696
- 2 บริษัท มหาจักรดีเวลอปเม้นท์ จำกัด (สาขารามคำแหง)
43 ถ.รามคำแหง แขวงราษฎร์พัฒนา เขตสะพานสูง กรุงเทพฯ 10240
โทร. 02-378-9999 แฟกซ์. 02-378-9901
- 3 บริษัท มหาจักรดีเวลอปเม้นท์ จำกัด (สาขาพิกษา)
225/1 หมู่ 10 ต.หนองปรือ อ.บางละมุง จ.ชลบุรี 20260
โทร. 038-488727 แฟกซ์. 038-489097
- 4 บริษัท มหาจักรดีเวลอปเม้นท์ จำกัด (สาขา ภูเก็ต)
108/119 ถ.เฉลิมพระเกียรติ ร.9 ต.รัษฎา อ.เมือง จ.ภูเก็ต 83000
โทร. 076-304265-6 แฟกซ์. 053-851058
- 5 บริษัท มหาจักรดีเวลอปเม้นท์ จำกัด (สาขาเชียงใหม่)
134 เชียงใหม่บิลลีแอสฟาร์ค (หลัง Big-C Extra) อ.เมือง จ.เชียงใหม่ 50000
โทร. 053-851055-6 แฟกซ์. 053-851058
- 6 บริษัท มหาจักรดีเวลอปเม้นท์ จำกัด (สาขา เกาะสมุย)
128/53 หมู่ 1 ต.บ่อพุด อ.เกาะสมุย จ.สุราษฎร์ธานี 84320
โทร. 077-430383-4 แฟกซ์. 077-427424